

Hueber

OXICO ^{Level 3}

jazykové knihy

Spielerisch Deutsch lernen

Wortschatzvertiefung
und Grammatik

Von Lehrern
empfohlen



Deutsch als Zweitsprache / Fremdsprache

auf unter hinter
vor neben in







Auf dem Spielplatz

in, auf (mit Dativ)

Elena und Kai spielen mit den anderen Kindern Verstecken.



1 Wo ist welches Kind? Lies die Sätze und achte dabei auf die Farbleckse. Suche jedes Kind oben im Bild und umkreise es in der passenden Farbe.

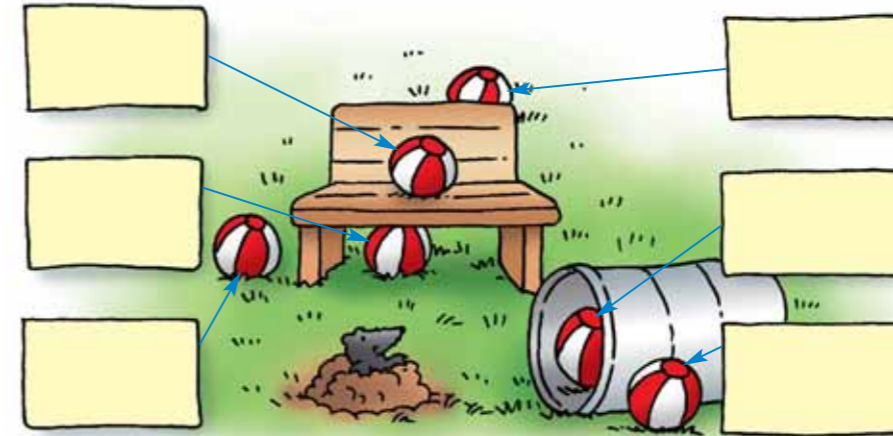
-  Elena steht vor der Rutsche und zählt.
-  Hassan sitzt auf dem Baum.
-  Sophie ist unter der Rutsche.
-  Marius sitzt in der Tonne.
-  Ali ist hinter der Bank.
-  Kai ist neben der Tonne.

Regel:

Nach den Wörtern *in, auf, unter, hinter, vor, neben* steht der Dativ oder der Akkusativ. Wenn du *wo?* fragst, musst du den Artikel im Dativ benutzen.
Wo ist der Ball? Der Ball liegt **vor dem** Haus.



2 Trage die richtigen Präpositionen ein. Bilde jeweils einen Satz, zum Beispiel: Der Ball ist auf der Bank.



3 Wo sind Elenas Sachen? Ergänze die Sätze.



-  das Kissen
-  die Gitarre
-  die Zahnbürste
-  der Zahnputzbecher
-  der Schreibtisch
-  der Stuhl
-  das Bett

Das Kissen ist _____ Schreibtisch.
Der Ball ist _____ Stuhl.
Das Buch ist _____ Kissen.
Die Gitarre ist _____ Bett.
Der Zahnputzbecher ist _____ Zahnbürste.

4 Wo sind deine Sachen? Erzähle laut!

Meine Puppe sitzt auf dem Bett. Der Ball liegt ...