




1



und



Deutsch für Kinder / Kursbuch

Hueber

Inhalt



Hallo, Jana. Hallo, Dino.

1

2

7

Wortschatz

Hallo.
Guten Morgen.
Tschüss.

Kommunikation

Wer bist du? – Ich bin ... Und du?

Projekt: Theater spielen



Rot, gelb, grün

3

4

13

Wortschatz

rot, orange, gelb, grün, blau, lila, weiß, grau
und

Kommunikation

Das ist ...
Ich mag ...
Magst du ...? – Ja. / Nein.

Projekt: Farbenlied singen



Ich mag Eis.

5

6

19

Wortschatz

Salat, Pizza, Schokolade, Eis, Kuchen, Brot,
Käse, Joghurt

Kommunikation

Ich auch. / Ich nicht.
Was ist das?
Ich liebe ...

Projekt: Minibuch basteln



Eins, zwei, drei

7

8

25

Wortschatz

eins, zwei, drei, vier, fünf, sechs, sieben, acht,
neun, zehn

Kommunikation

Super! / Toll!
Gewonnen!
Ich bin dran. / Du bist dran.

Projekt: Zahlenspiel





Ich renne gern.

9

10

31

Wortschatz

schaukeln, wippen, rutschen, klettern, malen, hüpfen, rennen

Kommunikation

Ich ... (nicht) gern.
Das ist **Ben**. **Er** ... gern.
Das ist **Anna**. **Sie** ... gern.

Projekt: „Ich bin ich“-Bild malen



Das ist meine Mutter.

11

12

37

Wortschatz

Oma, Opa, Mutter, Vater, Schwester, Bruder

Kommunikation

Wer ist das? – Das ist mein / meine ...
Wie heißt dein / deine ...?
Mein / Meine ... heißt ...

Projekt: Familie vorstellen



Robbe, Papagei und Känguru

13

14

43

Wortschatz

der Affe, der Papagei, der Bär, der Flamingo, das Zebra, das Känguru, die Robbe, die Schildkröte
singen, klatschen, braun, rosa, schwarz

Kommunikation

Was macht ...? – **Der / Das / Die** ... singt / ...
Der / Das / Die ... ist ...
Richtig! / Falsch!

Projekt: Würfelspiel



Mein Kopf tut weh.

15

16

49

Wortschatz

Kopf, Mund, Nase
Auge – Augen, Finger – Finger, Arm – Arme,
Ohr – Ohren, Bein – Beine, Hand – Hände

Kommunikation

Was tut dir weh? – Mein / Meine ... tut weh.
Wo ist ...? – Hier ist ...
Das sind meine / deine ...

Projekt: Körper-Plakate basteln

Anhang

Feste und Feiertage **55** Bastelvorlage **59** Wortliste **61** Methoden **62**





Ich renne gern.

9

10

2>1

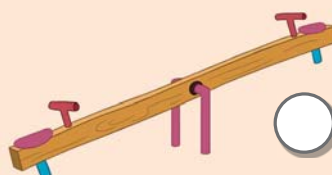


1 Hör zu und schau die Bilder an.



2>1

2 Was mag Dino? Hör noch einmal und kreuze an.



2>2

3 Hör zu und zeig in 1 mit.

2>3 **1** Hör zu und zeig mit.2>4 **2** Hör zu, sprich nach und mach pantomimisch mit.2>5 **3** Wie ist die Reihenfolge? Hör zu und nummeriere.


Ich renne gern. Ich male gern.
 Ich schaukle gern. Ich wippe gern.
 Ich rutsche gern. Ich klettere gern.
 Ich hüpfe gern. Ich hüpfe gern.

2>5 **4** Hör noch einmal und zeig in **3** mit.2>6 **5** Singt das Lied.

6 Spielt Dinokette. Was machst du gern? Spiel Pantomime und sprich.



7 Hör zu und schau die Bilder an.



8 Spielt zu zweit mit den Bildern aus 3.



2>8 **1** Hör zu und schau die Bilder an.



2>9 **2** Hör zu und spiel Dinos Rolle.

2>10 **3** Wie ist die Reihenfolge? Hör zu und nummeriere.

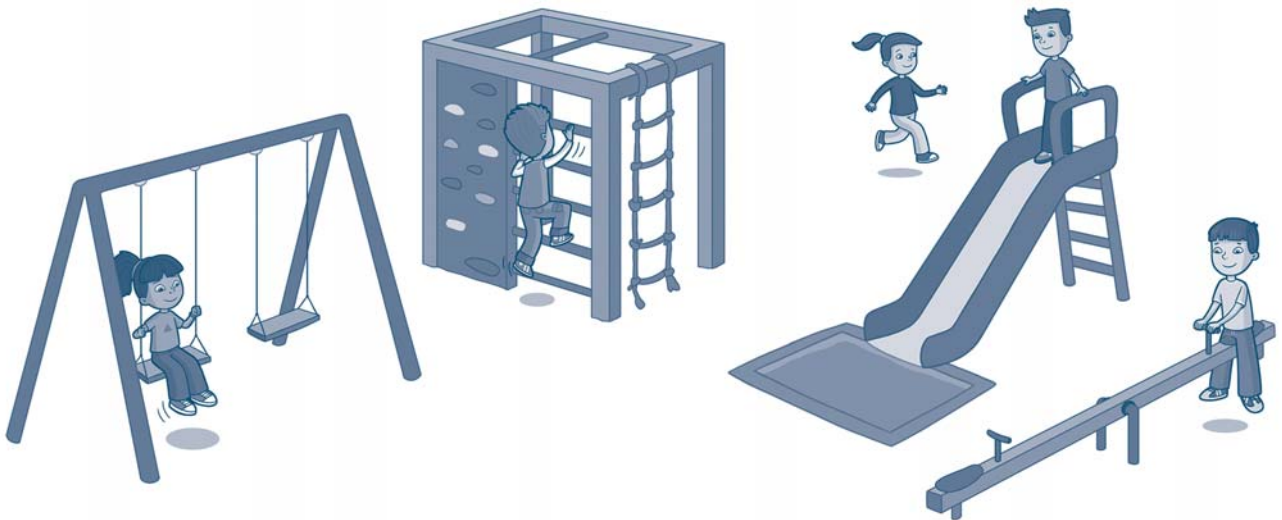


4 Kreise in 3 die Jungen blau ein und die Mädchen rot.

2 ▶ 11 **5** Hör zu und zeig die richtige Karte.



2 ▶ 12 **6** Hör zu, sprich nach und zeig mit.



7 Mal Dino in 6. Wo spielt er gern? Was glaubst du?

8 Zeig dein Bild und sprich. Das ist Dino. Er ... gern.

9 Spiel Pantomime. Die anderen raten.



▶ AB



- 1 Mal ein „Ich bin ich“-Bild. Mal auch deine Lieblingsfarbe, dein Lieblingsessen und deine Hobbys.



- 2 Präsentiere dein Bild.

