

A 2.1

Dabei!

DEUTSCH FÜR JUGENDLICHE
Kursbuch



Hueber

Wörter aus anderen Sprachen

Modul 9	Feriererlebnisse	Geschichte: Ivo und das Feriencamp	9
25 Nach den Ferien	Kommunikation: Erlebtes erzählen Grammatik: <i>haben</i> und <i>sein</i> im Präteritum (Wiederholen) ▪ Perfekt mit <i>sein</i> und <i>haben</i> (Wiederholen) ▪ Partizip Perfekt (Wiederholen+Erweitern)		10
26 So war es im Feriencamp	Kommunikation: sich orientieren ▪ Erlaubnis und Verbote aussprechen ▪ jemanden bitten/auffordern Grammatik: unpersönliches <i>es</i> + Akkusativ ▪ Imperativ mit <i>Sie</i> Wortschatz: im Haus ▪ Tätigkeiten im Haushalt ▪ Gegenstände im Haushalt Laute und Buchstaben: kurze Vokale vor Doppelkonsonant		13
27 Eine doofe Begegnung	Kommunikation: Personen vergleichen Grammatik: Komparativ und Superlativ		17
Zum Schluss	1 Lesen: Schülerforum 2 Ein Lesespiel 3 Projekt: „Sportstern“	4 Wir sprechen miteinander: Thema „Sport, Freizeit ...“ 5 Portfolio: Das bin ich	20
Das kann ich schon			22
Modul 10	Sport ist gesund	Geschichte: Alexa, Max und Felix und das Futsal-Turnier	23
28 Fit mit Sport	Kommunikation: etwas vergleichen Wortschatz: Körperteile		24
29 Krank!	Kommunikation: über das Befinden sprechen Grammatik: Personalpronomen im Dativ (Wiederholen+Erweitern) ▪ Possessivartikel (Wiederholen) Wortschatz: Krankheiten ▪ Arztbesuch Laute und Buchstaben: langes <i>e</i> , langes <i>i</i>		27
30 Wer gewinnt?	Kommunikation: etwas begründen Grammatik: Zeitangaben mit Dativ ▪ Nebensatz mit <i>weil</i>		31
Zum Schluss	1 Lesen: Ein Interview 2 Statistik: Jugendsport in Deutschland 3 Projekt: Sport bei uns 4 Film zu Modul 10: <i>Sport ist gesund.</i> (etwas begründen)		34
Das kann ich schon			36
Modul 11	Willkommen	Geschichte: Daria aus Italien	37
31 Unser Gast aus Italien	Kommunikation: im Restaurant bestellen Grammatik: negative Satzfrage ▪ Indefinitpronomen ▪ Partizip Perfekt von trennbaren Verben ▪ Personalpronomen im Akkusativ (Wiederholen+Erweitern) Wortschatz: Essen und Trinken		38

32 Besuch in der Schule	Kommunikation: Überraschung/Erstaunen ausdrücken Grammatik: Nebensatz mit <i>dass</i> Wortschatz: in der Schule ■ Familie	42
--------------------------------	--	----

33 In der Stadt unterwegs	Kommunikation: einen Vorschlag machen ■ eine Verabredung treffen Grammatik: Ortsangaben mit Dativ (Wiederholen+Erweitern) Wortschatz: in der Stadt Laute und Buchstaben: lange Vokale vor <i>h</i>	45
----------------------------------	---	----

Zum Schluss	1 Comino verstehen 2 Landeskunde-Quiz: Typisch deutsch? 3 Projekt: „So ist es bei uns“ 4 Lesen: Ausländische Jugendliche in Deutschland 5 Film zu Modul 11: <i>Willkommen</i> (über Schule sprechen)	48
--------------------	---	----

Das kann ich schon		50
---------------------------	--	----

Modul 12	Zu Hause	Geschichte: Tina und ihre Schwester Leni	51
-----------------	-----------------	---	-----------

34 Unsere Wohnung ist zu klein	Kommunikation: jemanden auffordern ■ eine Meinung äußern Grammatik: Imperativ im Singular und Plural (Wiederholen) ■ Modalverb <i>sollen</i> ■ Possessivartikel <i>mein/dein</i> im Dativ ■ Possessivartikel <i>ihr</i> (Plural) im Nominativ und Akkusativ	52
---------------------------------------	--	----

35 Endlich ein eigenes Zimmer!	Kommunikation: das eigene Zimmer beschreiben Grammatik: Wortbildung: Nomen aus Verb ■ Ortsangaben mit Dativ Wortschatz: im Haus ■ Möbel Laute und Buchstaben: <i>ng</i>	55
---------------------------------------	--	----

36 Meine Sachen sind weg!	Kommunikation: Kleidung beschreiben ■ einen Besitz ausdrücken ■ in Konfliktsituationen reagieren/streiten Grammatik: Adjektiv+Nomen: Nominativ bei bestimmtem Artikel Wortschatz: Kleidung	58
----------------------------------	---	----

Zum Schluss	1 Lesen: Aus der Jugendzeitschrift „Bravissimo“ 2 Portfolio: Das bin ich 3 Projekt: Szenen schreiben 4 Film zu Modul 12: <i>Zu Hause</i> (etwas beschreiben)	62
--------------------	---	----

Das kann ich schon		64
---------------------------	--	----

Das Magazin	Spiele: Anleitungen ■ Spielvarianten Feste und Feiern: Volksfeste ■ Der Maibaum Aufgaben zu den Filmen	 65 66 74 78
--------------------	---	------------------------------

Wortliste	84
------------------	-----------



Schau die Bilder an. Worum geht es? Sprich darüber.



Ferrienerlebnisse

Das lernst du:

- Erlebtes erzählen
- sich orientieren
- Erlaubnis und Verbote aussprechen
- jemanden bitten/ auffordern
- Personen vergleichen
- im Haus
- Tätigkeiten im Haushalt
- Gegenstände im Haushalt
- Partizip Perfekt
- unpersönliches es + Akkusativ
- Imperativ mit Sie
- Komparativ und Superlativ



Geschichte: Ivo und das Ferriencamp

1 Unsere Ferien



- 1/09 **a** Schau das Bild an und hör zu. Wer spricht?
- 1/09 **b** Hör noch einmal zu. In welcher Reihenfolge kommen die Personen und Bilder vor?
Was ist das Lösungswort?
- c** Lies die Sätze. Mach die Sätze richtig.
1. Sven war im Feriencamp.
 2. Mia war in Spanien.
 3. Fiona und ihre Eltern waren bei Oma Lina.
 4. Fiona hatte Besuch von Cousin Sven.
 5. Ivo und seine Freunde hatten die Fahrräder dabei.
- 1/09 **d** Lies noch einmal die Sätze von **c**.
Wie sagen das die Schüler?
Zu schwer? Dann hör noch einmal die Szene von **a**.

S ...

WIEDERHOLEN

haben und sein im Präteritum

ich	hatte	war
du	hattest	warst
er/es/sie	hatte	war
wir	hatten	waren
ihr	hattet	wart
sie/Sie	hatten	waren

Sven sagt: Ich war ...
Fiona sagt: Ich hatte ...

→ AB 1-2

2 Was haben sie in den Ferien gemacht?

a Lies die Aussagen und schau die Bilder in 1a an.
Zu welchen Bildern passen sie? Nenne die Buchstaben.

1. Ich bin jeden Tag geritten.
2. Wir haben meine Oma besucht.
3. Wir sind mit dem Rad gefahren.
4. Ich habe viel fotografiert.
5. Wir sind nach Spanien geflogen.
6. Ich bin jeden Tag geschwommen.
7. Ich bin zu Hause geblieben.
8. Wir sind viel zu Fuß gegangen.
9. Wir haben Ausflüge gemacht.

b Lies noch einmal die Aussagen. Wer hat was gemacht?

→ AB 3

Sven ist ...

WIEDERHOLEN

Perfekt mit **sein**

= Verben der Bewegung
reiten, kommen, ...
und bleiben
Ich **bin** geritten.

Wir **sind** gekommen.
Ihr **seid** geblieben.

Perfekt mit **haben**

= alle anderen Verben
lachen, schlafen, ...
Du **hast** gelacht.

3 Ein Hör-Rätsel



reiten



laufen



kommen



schwimmen



Rad fahren



gehen



fliegen



zu Hause bleiben



lachen



schlafen



Basketball spielen



fotografieren

1/10 **a** Hör zu und schau die Bilder an. Was hörst du?

1/11 **b** Schau die Bilder an. Hör zu und beantworte die Frage.

→ AB 4-5 Hör dann zur Kontrolle die richtige Antwort.

4 Lücken-Übung

1/12 **a** Du hörst einen Satz mit „hm hm“. Sprich den Satz komplett.

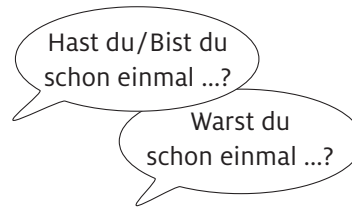
b Mach „hm hm-Sätze“ für deine Partnerin/deinen Partner.

→ AB 4-5

5 Und jetzt du!

Frag deine Partnerin/deinen Partner.
Dann fragt sie/er dich.

→ AB 6 Verwendet die Verben aus 2, 3 und 4.



Erlebtes erzählen

Ich habe/bin schon einmal ...
Ich war schon einmal ...

6 Schülerforum

Das waren meine Sommerferien

A.	Wir sind in den Ferien zu Hause geblieben und haben Ausflüge gemacht. Maja
B.	Wir waren in Österreich. Wir sind viel gewandert. Einmal sind wir in den Wald gegangen. Wir haben eine Pause gemacht, ein Brot gegessen und etwas getrunken. Ich habe ein wenig fotografiert. Dann sind wir weitergegangen. Und ich habe meine Kamera vergessen. Das war blöd! Jan
C.	Wir sind nach Australien geflogen und haben meine Tante besucht. Heiko
D.	Ich habe in Griechenland Camping-Ferien gemacht. Ich habe im Zelt geschlafen, direkt am Strand. Das war toll! Mark
E.	Macht dir das Spaß, Camping machen und im Zelt schlafen? Wirklich? Na, ich weiß nicht. Rosi
F.	Hast du denn deine Kamera wieder bekommen? Ulla
G.	Ich möchte auch einmal nach Australien fliegen. Aber wen kann ich da besuchen? Ben
H.	Zu Hause bleiben, ist das nicht langweilig? Paula
I.	Die Kamera im Wald vergessen? Du hast wohl nur an Essen und Trinken gedacht! Elias

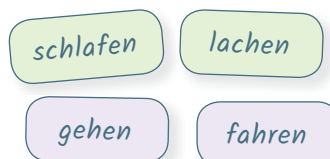
- a** Lies die Texte. Welche Texte passen zusammen?
- b** Lies die Texte noch einmal und lies dann die Aussagen.
Was ist richtig? Was ist falsch?
1. Maja hat keine Ausflüge gemacht.
 2. Jan hat seine Kamera gegessen.
 3. Elias hat viel getrunken.
 4. Heiko ist zu Fuß nach Australien gegangen.
 5. Mark ist nach Griechenland gefahren.
 6. Ulla hat eine Kamera bekommen.

→ AB 7-9

7 Würfelspiel

- a** Schreibt Verben im Infinitiv auf Karten.
Kennzeichnet mit zwei verschiedenen Farben das Perfekt mit *haben* oder *sein*.
- b** So geht das Spiel: Schau im **Magazin** auf Seite 66 nach.

→ AB 7-9



Partizip Perfekt

WIEDERHOLEN

machen → gemacht
ebenso: spielen, lachen, ...

laufen → gelaufen
ebenso: schlafen, fahren, ...

ERWEITERN

mit Vorsilbe

besuchen → besucht
bekommen → bekommen

auf -ieren

fotografieren → fotografiert
ebenso: telefonieren, ...

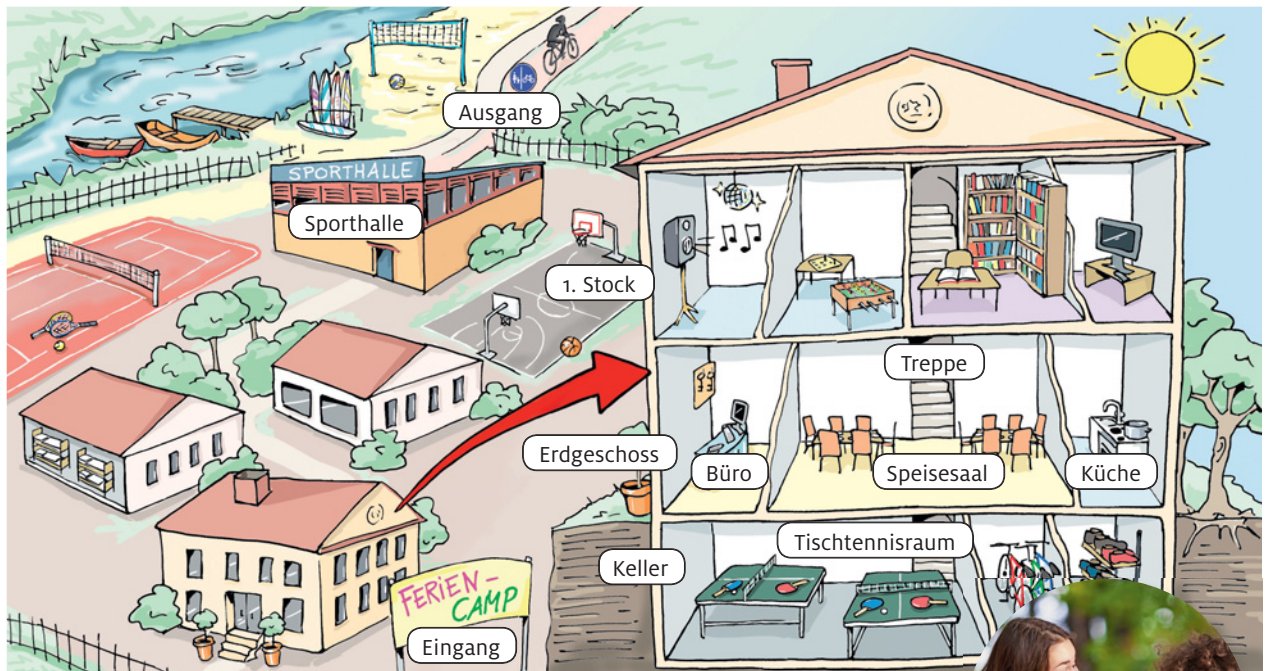
mit Vokalwechsel

trinken → getrunken
reiten → geritten, ...

unregelmäßig

gehen → gegangen
essen → gegessen

1 Was gibt es im Feriencamp?



- ▲ Sag mal, Ivo, wie sieht denn so ein Camp aus?
- Na ja, man kommt vorn an und geht ins Büro. Das ist gleich beim ??? (1). In diesem Haus ist im ??? (2) auch der Speisesaal. Da geht man also zum Essen hin. Unten im ??? (3) gibt es einen Tischtennisraum. Und oben im ersten ??? (4) gibt es eine Disco, den Fernsehraum, eine ??? (5) und ein Spielzimmer mit Tischfußball und so. Dann sind rechts und ??? (6) zwei Häuser. Da wohnt man. ??? (7) die Jungen und links die Mädchen. Und ganz hinten ist die ??? (8). Drinnen im Camp gibt es einen ??? (9) und ein Basketballfeld. Draußen am ??? (10) gibt es Surfboards, Beach-Volleyball und ... einen Radweg.

a Schau das Bild an und lies den Dialog.

1/13 b Lies den Dialog noch einmal und ergänze die Wörter. Hör dann den Dialog zur Kontrolle.

→ AB 1-2 Zu schwer? Dann hör zuerst den Dialog.



im Haus

Keller
Erdgeschoss
im ersten Stock
Eingang
Ausgang
Treppe

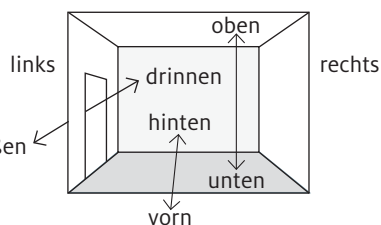
unpersönliches es + Akkusativ

Es gibt **einen** Tennisplatz.

2 So ein Quatsch!

a Schau das Bild in 1 an und mach die Sätze richtig.

- Die Küche ist oben im ersten Stock.
- Die Sporthalle ist vorn.
- Der Tennisplatz ist draußen am See.
- Die Mädchen schlafen rechts.



1/14 b Hör die richtigen Sätze zur Kontrolle.

→ AB 3-4

sich orientieren

vorn ↔ hinten
unten ↔ oben
drinnen ↔ draußen
rechts ↔ links

3 Die Hausordnung


a Lies die Hausordnung. Zu welchen Abschnitten passen diese Titel?

- A Zeitplan
- B Ordnung im Zimmer
- C Regeln für den Sport
- D Tischdienst


b Lies die Hausordnung noch einmal und beantworte die Fragen.

1. Welche Uhrzeiten muss man einhalten?
2. Wann müssen die Jugendlichen schlafen gehen?

1/15 **c** Hör zu, zeig mit und lies mit.



die Sportgeräte benutzen



das Zimmer aufräumen



den Tisch decken




das Bett machen



den Müll wegbringen



das Geschirr zurückbringen



den Tisch sauber machen

d Lies die Hausordnung noch einmal. Was *muss* man machen?

→ AB 5 Was *darf* man machen? Finde die Tätigkeiten im Text.

4 Interviewspiel

a Sammelt an der Tafel Tätigkeiten im Haushalt. Verwendet die Tätigkeiten aus 3c und schreibt weitere dazu.

b So geht das Spiel: Schau im

→ AB 5 **Magazin** auf Seite 67 nach.

HAUSORDNUNG

Hallo, liebe Gäste. Bitte beachtet diese Punkte:

- 1 Jede Zimmergruppe muss selbst Ordnung im Zimmer machen: das Bett machen, das Zimmer aufräumen und den Müll in den Container im Keller bringen.
- 2 Das sind die Essenszeiten: Frühstück 8.00 Uhr • Mittagessen 12.30 Uhr • Abendessen 18.30 Uhr
- 3 Vor dem Essen decken die Zimmergruppen den Tisch. Nach dem Essen bringen sie das Geschirr zurück und machen die Tische sauber.
- 4 Die Nachtruhe beginnt um 22.30 Uhr.
- 5 Man darf die Sportgeräte benutzen, aber bitte vorher im Büro anmelden! Surfen nicht ohne Surflehrer!

TIPP

Konzentriere dich beim Lesen auf das, was du verstehst. Dann verstehst du, worum es im Text geht.

Erlaubnis und Verbote aussprechen

Man darf die Sportgeräte benutzen.
Man muss das Bett machen.

1. das Zimmer aufräumen
2. den Tisch decken
3. das Bett machen
4. ...
5. ...
6. den Tisch sauber machen
7. kochen
8. das Frühstück machen
9. einkaufen
10. ...

Tätigkeiten im Haushalt

den Tisch decken/
sauber machen
aufräumen
den Müll wegbringen
das Bett machen

5 Laute und Buchstaben: kurze Vokale vor Doppelkonsonant

- 1/16 **a** Hör zu und sprich nach.
1/17 **b** Lies laut. Hör dann die Sätze zur Kontrolle.

Vom Erdgeschoss geht eine Treppe in den Keller. ■ Im Zimmer sind vier Betten. ■ Jede Gruppe muss nach dem Mittagessen das Geschirr zurückbringen. ■ Der Tischtennisraum ist drinnen, der Tennisplatz draußen. ■ Herr Müller, kann man im Sommer hier schwimmen?

→ AB 6-7

So sprichst du den Vokal vor Doppelkonsonant
Den Vokal vor Doppelkonsonant spricht man kurz.



oss, epp, itt,
ann, umm, ell

6 Und jetzt du!


Frag deine Partnerin/deinen Partner.
Dann fragt sie/er. Du antwortest.

→ AB 7

Was machst du gern im Haushalt?

... lieber ... oder ...?


7 Ivos Aufgaben im Camp



- 1/18 **a** Hör zu und schau die Bilder an.
1/18 **b** Hör noch einmal zu. Welches Bild passt nicht zu Ivos Erzählung? Was ist im Camp wirklich passiert? Was glaubst du?
1/19 **c** Schau die Bilder an. Hör die Aussagen und mach sie richtig. Hör dann die richtigen Aussagen zur Kontrolle.



Küchendienst



Geschirr



Tisch decken

Und du bist **Dabei!**

Gegenstände im Haushalt

Geschirr:
Teller/Teller
Glas/Gläser
Tasse/Tassen
Besteck:
Löffel/Löffel
Messer/Messer
Gabel/Gabeln

TIPP

Lern Nomen immer mit dem Plural.

→ AB 8

8 Im Camp: Betten machen

- Mensch, ich habe noch nie ein Bett gemacht. Ich kann das einfach nicht. Herr Müller, kommen Sie doch bitte mal!
- Na, alles klar?
- Nein. Ich kann das nicht. **Helfen Sie mir bitte!**
- **Also, das musst du schon allein machen.**



jemanden bitten/ auffordern

Helfen Sie mir bitte!
Zeigen Sie doch mal.

Imperativ mit Sie

Sie helfen mir. →
Helfen Sie mir bitte!

1/20 **a** Hör zu und lies mit.

b Macht weitere Dialoge mit:

Frau Pelz **Machen Sie doch bitte mein Bett!** Na, hör mal!

Herr Meier **Wie geht das? Zeigen Sie doch mal!** Das geht so ...

1/21 **c** Hört die Dialoge zur Kontrolle.

→ AB 9-11

9 Anzeigen: Feriencamps

Sportcamp „Europa“

für Jugendliche ab 14 Jahren
direkt am Thunersee/Schweiz
Zwei-Bett-Zimmer wie im Hotel,
Vollpension, kein Küchendienst,
viele Wassersportmöglichkeiten

A

Jugendcamp „Sommerspaß“,
nur 2 km vom Wolfgangsee
großes Schwimmbad, Tennisplätze
und weitere Sportangebote;
auf Wunsch Reitunterricht auf
einem Reiterhof in der Nähe

B



FERIENCAMP



„Mondsee“ Österreich, direkt am See
für Jugendliche von 12 bis 16 Jahren
Tennisplatz, Beachvolleyball und
weitere Sportangebote: Schwimmen
und Windsurfen im See;
auf Wunsch Surf- und Tenniskurse



C

KINDER-FERIENCAMP

FÜR KINDER VON 8–10 JAHREN

Liebe Eltern! Bringen Sie Ihre Kinder zu uns!
Und holen Sie sie nach zwei Wochen glücklich ab.
Bei uns gibt es Spielplätze, Ponys, Basteln und vieles mehr.
Und sicher keine Langeweile!
Und noch etwas: Geben Sie bitte kein Taschengeld mit!
Schreiben Sie den Namen in alle Kleidungsstücke!
Wir freuen uns auf Sie und Ihre Kinder.
Ihr Team vom Kinder-Camp am Ammersee.

D

a Lies die Anzeigen. In welchem Camp war Ivo?

b Stell deiner Partnerin/deinem Partner Fragen zu den Anzeigen mit
Wo? Wer? Was? Wann? Frag auch so:

Möchtest du einmal in ein Feriencamp fahren?
Wie muss das Camp sein?

Wohin möchtest ...?
Was muss es da geben?

c Lies noch einmal Anzeige D. Gib den Eltern weitere Anweisungen.

ein Buch mitgeben
die Telefonnummer aufschreiben
das Lieblingsspielzeug nicht vergessen ...

→ AB 9-11

- Cover:** © Getty Images/iStock/Wavebreakmedia
- Uz:** © Digital Wisdom
- S. 3:** Modul 9 © Thinkstock/iStock/Jacek Chabraszewski; Modul 10: Hintergrund © Thinkstock/iStock/Maridav; 1. Spalte von oben: © fotolia/Katarzyna Bialasiewicz; © iStock/Eva Katalin Kondoros; © Thinkstock/iStock/Leslie Banks; 2. Spalte von oben: © Thinkstock/iStock/bwancho; © iStock/Johnny Greig; © Thinkstock/iStock/shvili; Modul 11: Haus © Robert Metzger, Rickenbach; Personen von links: © Thinkstock/Monkey Business Images/Stockbroker; 2x © Thinkstock/iStock/Spotmatik; © Thinkstock/Purestock; Das Magazin © Thinkstock/iStock/ronaldino3001
- S. 7:** A © Thinkstock/iStockphoto; B © fotolia/Jonas Brodd; C © Thinkstock/liquidlibrary/Jupiterimages; D © Thinkstock/iStock/Maria Grushevskaya; E © Thinkstock/iStock/LIVINUS; F © Thinkstock/iStock/FooTToo; G © iStock/duncan1890; H © Thinkstock/iStock/Marzia Giacobbe; I © Getty Images/Danita Delimont/Gallo Images
- S. 8:** 1 © Thinkstock/iStock/fad1986; 3: links © Thinkstock/iStock/Paffy69; rechts © Thinkstock/iStock/panic_attack; 4 © Thinkstock/iStock/alisbalb; A © Thinkstock/Stockbyte/Jupiterimages; B © Thinkstock/iStock/monkeybusinessimages; C © Thinkstock/iStock/Deklofenak; D © MEV
- S. 9:** oben © Thinkstock/iStock/michal_staniewski; Mitte: Junge mit Fahrrad © Thinkstock/iStock/prudkov; Windsurfen © Thinkstock/iStock/SPrada; Basketball © iStock/Sergey Novikov; unten © Thinkstock/iStock/Jacek Chabraszewski
- S. 10:** Hintergrund Smartphone © Thinkstock/iStock/chaofann; N © Thinkstock/iStock/michal_staniewski; E Garten © Thinkstock/iStock/Jacob Ammentorp Lund; E baden © Thinkstock/iStock/Serge-Kazakov; R wandern © Thinkstock/Stockbyte; M reiten © Thinkstock/iStock/YanLev; R Fahrrad © Thinkstock/iStock/prudkov; O © www.cartomedia-karlsruhe.de; E Balkon © Thinkstock/iStock/KayTaenzer; S © PantherMedia/Kati Neudert; I, M Porträt © Thinkstock/iStock/Jacek Chabraszewski; F © irisblende.de
- S. 13:** Foto © Thinkstock/iStock/Jacek Chabraszewski
- S. 14:** Ü4 Tafelhintergrund © Thinkstock/iStock/Maridav
- S. 15:** Foto © Thinkstock/iStock/Jacek Chabraszewski
- S. 16:** A © Thinkstock/iStock/KOHB; B © Thinkstock/iStock/S-S-S; C © Thinkstock/iStock/davidcreacion
- S. 17:** P © iStock/Sergey Novikov; E © iStock/sturti; C © Thinkstock/iStock/SPrada; A © Glow Images/imagebroker.com; M © Thinkstock/iStock/JackF; R © Thinkstock/iStock/Szabolcs Takacs; N © iStock/Serghei Starus; Junge und Mädchen © Thinkstock/iStock/Jacek Chabraszewski
- S. 18:** Ü2 © Thinkstock/Photodisc; Ü3: Tafelhintergrund © Thinkstock/iStock/Maridav; Junge © Thinkstock/iStock/Jacek Chabraszewski
- S. 21:** Ü3: Schwimmen © Thinkstock/iStock/yuran-78; Logo © iStock/YU22; Ü5 © Thinkstock/Jupiterimages
- S. 23:** Mädchen krank © fotolia/Katarzyna Bialasiewicz; Arzt © fotolia/Picture-Factory; Aushang Einladung: Hintergrund © Thinkstock/iStock/Maridav; 1. Spalte von oben: © fotolia/Katarzyna Bialasiewicz; © iStock/Eva Katalin Kondoros; © Thinkstock/iStock/Leslie Banks; 2. Spalte von oben: © Thinkstock/iStock/bwancho; © iStock/Johnny Greig; © Thinkstock/iStock/shvili; Junge SMS schreiben © Thinkstock/iStock/shvili; Futsal © mauritius images/Alexander Mitrofanov/Alamy
- S. 24:** Hintergrund © Thinkstock/iStock/Maridav; 1. Spalte von oben: © fotolia/Katarzyna Bialasiewicz; © iStock/Eva Katalin Kondoros; © Thinkstock/iStock/Leslie Banks; 2. Spalte von oben: © Thinkstock/iStock/bwancho; © iStock/Johnny Greig; © Thinkstock/iStock/shvili
- S. 25:** Futsal: Foto © ddp images/Xinhua, Text: Kauer, Rainald, Futsal – weltweit fairer Hallenfußball – Tipps, Anregungen und Hilfen für den Sport in der DJK, Bacharach 2005
- S. 27:** links © Thinkstock/iStock/bwancho; rechts © fotolia/Katarzyna Bialasiewicz
- S. 28:** © Thinkstock/iStock/Leslie Banks
- S. 29:** Arzt © fotolia/Picture-Factory; Praxisschild © Thinkstock/iStock/Robert Eastman; Frau © Thinkstock/Getty Images/Jupiterimages
- S. 30:** Foto © fotolia/Picture-Factory
- S. 31:** © mauritius images/Alexander Mitrofanov/Alamy
- S. 32:** Junge © Thinkstock/iStock/shvili; Mädchen © fotolia/Katarzyna Bialasiewicz
- S. 33:** Ü8 © Thinkstock/iStock/shvili
- S. 34:** Junge © iStock/Louis-Paul St-Onge, Pikto Fußball © Thinkstock/iStock/davidcreacion; Ü1b: 1 © Thinkstock/iStock/bergserg; 2a © Thinkstock/iStock/Petrichuk; 2b © Thinkstock/iStock/brown54486; 3a © Thinkstock/iStock/thehague; 3b © Thinkstock/iStock/rcaucino; 4a © Hueber Verlag/Julia Guess; 4b © Thinkstock/iStock/susaro; 5a © fotolia/pololia; 5b © Thinkstock/iStock/olezzo; 6a © Thinkstock/Stockbyte/Jupiterimages; 6b © Thinkstock/Pixland
- S. 35:** Statistik: © Hueber Verlag/Sophie, Bischoff; Ü2b: Ski © PantherMedia/Alexander Rochau; Tennis © fotolia/fresnel6; Logo Fußball © Thinkstock/iStock/susaro; Turnen © iStock/oleg66; Schwimmen © Thinkstock/Pixland; Logo Tischtennis © Thinkstock/iStock/Andrej Ivosev
- S. 37:** oben © PantherMedia/Vaitekune; mitte links © fotolia/weenee; mitte rechts: Haus © Robert Metzger, Rickenbach; Personen von links: © Thinkstock/Monkey Business Images/Stockbroker; 2x © Thinkstock/iStock/Spotmatik; © Thinkstock/Purestock; unten links © Thinkstock/iStock/ShotShare; unten rechts © Thinkstock/iStock/rclassenlayouts
- S. 38:** Haus © Robert Metzger, Rickenbach; Personen von links: © Thinkstock/Monkey Business Images/Stockbroker; 2x © Thinkstock/iStock/Spotmatik; © Thinkstock/Purestock
- S. 39:** von links: 2x © Thinkstock/iStock/Spotmatik; © Thinkstock/Monkey Business Images; © Thinkstock/Purestock; © fotolia/sanneberg; © fotolia/phoenixo21; © Thinkstock/Photodisc/Michael Blann
- S. 40:** 1. Reihe von links: © Thinkstock/iStock/vikif; © Thinkstock/iStock/mayamo; © fotolia/Laura Jeanne; © iStock/ranplett; © iStock/kgfoto; 2. Reihe von links: © Thinkstock/iStock/Noam Armonn; © Thinkstock/iStockphoto/Alena Dvorakova; © Thinkstock/iStock-photo; © iStock/RedHelga; © Thinkstock/iStock/Viktar; 3. Reihe von links: © iStock/milanfoto; © fotolia/Mara Zemgaliete; © iStock/adisa; © Thinkstock/iStock; © Thinkstock/iStock/Andrei Männik; 2x © Thinkstock/iStock/photka
- S. 41:** Ü6 © Thinkstock/Stockbyte/George Doyle
- S. 42:** Ü1 © PantherMedia/Vaitekune; Ü2: links © Thinkstock/Monkey Business Images; rechts © Thinkstock/Purestock
- S. 43:** Ü3 © Thinkstock/Purestock; Ü4 © Thinkstock/iStock/monkeybusinessimages
- S. 44:** Junge © Thinkstock/Photodisc/Michael Blann; Mikrophon © fotolia/Ersin Kurtal; Marimba © Thinkstock/iStock/Trodler
- S. 45:** 1 © iStock/querbeet; 2 © Thinkstock/iStock/walencienne; 3 © Thinkstock/iStock/TBE; 4 © Glowimages/Imagebroker RM/Karl F. Schöfmann; 5 © Thinkstock/iStock/Arndale
- S. 49:** oben © fotolia/Picture-Factory; unten © fotolia/Carola Schubbel
- S. 51:** Haus © PantherMedia/M. Perez Leal
- S. 55:** Hund © Thinkstock/AbleStock.com; Reihenhäuser © PantherMedia/M. Perez Leal

S. 57: Foto © Hueber Verlag/Iciar Caso

S. 58: Rock © Thinkstock/iStock/Tarshanova; Mütze © Thinkstock/iStock/Ilya_Starikov

S. 59: Ü3: 1. Reihe von links: © fotolia/Alexandra Karamyshev; © Thinkstock/iStock/JoyTasa; 2x © Thinkstock/iStock/Carol_Anne; 2. Reihe von links: © Thinkstock/iStockphoto; © Thinkstock/Hemera/Evgenii Karamyshev; © iStock/largeformat4x5; © Thinkstock/iStock/Lalouetto

S. 62: © Thinkstock/iStock/JackF

S. 63: Ü3a, Ü3c: links © PantherMedia/Ingram Vitantonio Cicorella; rechts © Thinkstock/DigitalVision/Allan Danahar; Ü3d © Thinkstock/Wavebreakmedia Ltd

S. 65: Riesenrad © Thinkstock/iStock/ronaldino3001; Spiel © Thinkstock/iStock/RoterPanther; Maibaum © iStock/graphit77

S. 67: Übungsvarianten: Tafelhintergrund alle © Thinkstock/iStock/Maridav

S. 74: Girlande (wdh. S. 75) © Thinkstock/iStock/www.pelzinger.de; Polaroid Oktoberfest © PantherMedia/Michael Kupke; Mädchen © Thinkstock/iStock/PeJo29; Junge © fotolia/mma23; Pferdewagen © Thinkstock/iStock Editorial/juergen2008; Hintergrund Papier © Thinkstock/iStock/Hiroyuki Akimoto; Brezel © Thinkstock/iStock/Grafner; Ludwig von Bayern © Thinkstock/iStock/Georgios Kollidas; Oktoberfest schwarz-weiß © INTERFOTO/Friedrich Rauch

S. 75: Achterbahn © iStock/filmfoto; Wurfbude © Thinkstock/Polka Dot Images; Festzelt © iStock/tichr; Riesenrad © MEV/Kitz Mark; Lebkuchenherz © Thinkstock/iStock/demarco-media

S. 76: Hintergrund Papier © Thinkstock/iStock/Hiroyuki Akimoto ; Geschirrstand © Thinkstock/iStock/AMzPhoto;

DOM © iStock/Meinzahn; Freimarkt © fotolia/chrisstockgraphy; Dampflok © Thinkstock/iStock/anyaivanova; Züri-Fäscht © Verein Zürcher Volksfeste; Herbstmesse Basel © fotolia/Leonid Andronov; Illu Feuerwerk © Thinkstock/iStock/radenmas; Feuerwerk © Thinkstock/iStock/Larry St. Pierre

S. 77: Maibaum oben links © MEV; Maibaum oben rechts © iStock/Dieter Hawlan; Maibaum-Aufstellen © iStock/filmfoto; Maibaum-Kraxeln © iStock/M_MUC1968; Maibaum unten rechts © iStock/Carso8o

S. 78: A © GettyImages/E+/technotr; B © carmeta - stock.adobe.com; C © GettyImages/E+/standret; D © GettyImages/E+/Pollyana Ventura; E © GettyImages/E+/proxyminder

S. 80: Ü3a: Alle Fotos und Smileys: Mingamedia Entertainment GmbH, Unterföhring

S. 81: 1a © GettyImages/E+/gutaper; 1b © GettyImages/E+/Ulrich Knaupe; 1c © GettyImages/E+/goir; 2a © GettyImages/E+/Iryna Linnik; 2b © GettyImages/E+/Aleksandr Kurganov; 2c © GettyImages/E+/LeManna; 3a © GettyImages/E+/scibak; 3b © GettyImages/E+/urfinguss; 3c © GettyImages/E+/scibak

S. 82: Alle Fotos: Mingamedia Entertainment GmbH, Unterföhring

S. 83: Flur © Thinkstock/istock/piovesempre; Sessel © Thinkstock/iStock/Baloncici; Teppich © iStock/EdnaM

Alle weiteren Bilder: Florian Bachmeier, Schliersee

Zeichnungen: Bettina Kumpe, Braunschweig

Bildredaktion: Ahmadullah Dardmanesh, Hueber Verlag, München